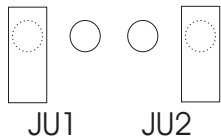


KV LC Bedienungsanleitung

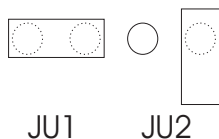
Zählerbetriebsarten

Stromabhängig:



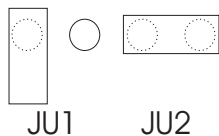
Der Verbraucherstrom wird über den eingebauten Stromwandler geführt und beim überschreiten der eingestellten Stromschwelle erhöht sich der Zählerstand alle x sec um (1) Einheit.

Impulsabhängig:



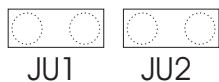
Der Impulsgeber, welcher am Impulseingang angeschlossen ist, erhöht den Zähler alle x Impulse um (1) Einheit.

Dauernd:



Alle x sec wird der Zählerstand um (1) Einheit erhöht (Stromschwelle fest 10mA).

Programmierung



Wenn Jumper 1 und 2 gesetzt sind, ist der Programmiermodus aktiv, das Ausgangsrelais schaltet ein (Anzeige: Momentanstrom und Stromschwelle).

Stromschwelle:	
K1:	0000 / 0160 mA
Impulswert K1:	
alle	060s / 1 +

Durch drücken von **E** kann die Stromschwelle eingestellt werden (10mA-2550mA). Durch drücken von **↑** wird zum nächsten Menü gewechselt. Mit **E** kann der Impulswert (1-999) erhöht werden. Die Stromschwelle und der Impulswert vom 2. Kanal können auf die gleiche Weise eingestellt werden.

Zählerstände ablesen und löschen

Loeschen:	01
Stand	00000034

Um die Zählerstände abzulesen, muss die Löschkarte eingesteckt werden. Mit **↑** kann jeder Zähler angewählt werden. Durch drücken von **E** während min. 5 sec wird der Zählerstand gelöscht.